

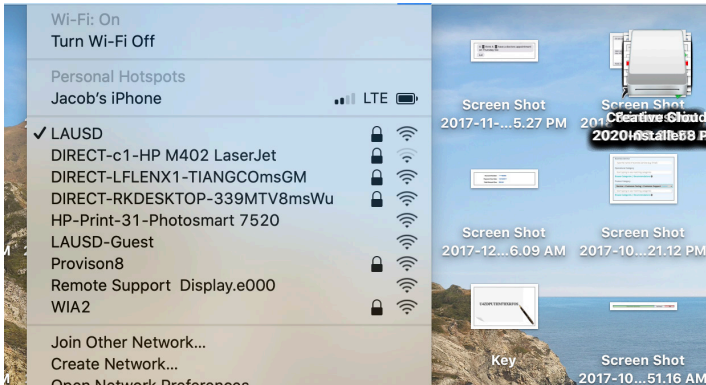
Getting Devices Online



LAUSD Customer Service
213-443-1300


How to Connect to WiFi (Mac)

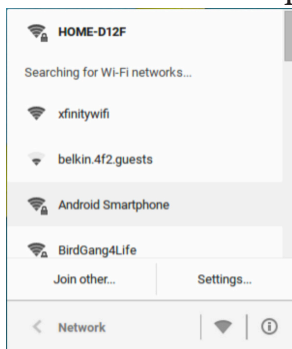
- 1) Click on the  symbol in the top tool bar
- 2) Select your WiFi from the drop down list



- 3) Enter your WiFi password and click Join.


How to connect to WiFi (Chromebook)

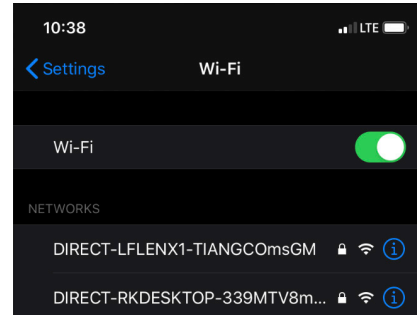
- 1) Click on the  toolbar in the bottom right corner.
- 2) Click on the Network Menu
- 3) Select your WiFi from the list provided



- 4) Enter your WiFi password and click Join


How to Connect to WiFi (iPad)

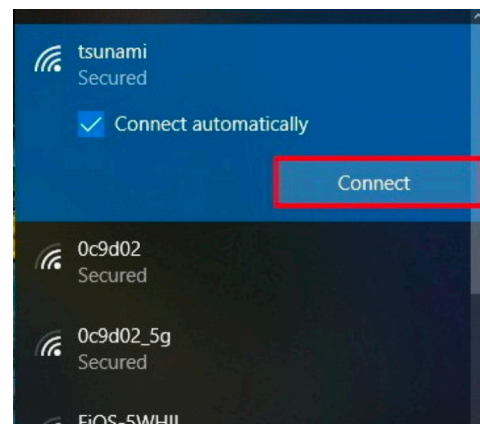
- 1) Open the  Settings button and select WiFi
- 2) Select your WiFi from the list provided



- 3) Enter your WiFi password and press Join

How to Connect to WiFi (Windows)

- 1) Click on the  WiFi symbol in the bottom right hand corne
- 2) Select your wifi from the list provided



- 3) Enter your WiFi password and click Connect


For additional support with logging onto WiFi, please contact your service provider (e.g., Spectrum, AT&T, Comcast)

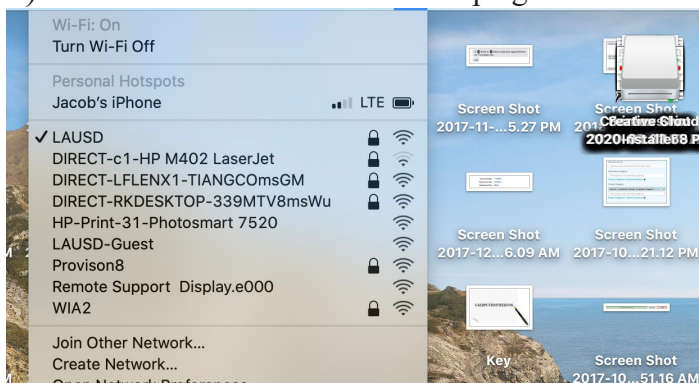
Cómo conectar los dispositivos a Internet



Servicio al cliente de LAUSD
213-443-1300


Cómo conectarse a Wifi (Mac)

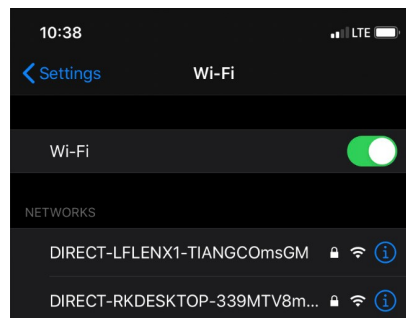
- 1) Haz clic en el símbolo  en la barra de herramientas arriba
- 2) Selecciona tu WiFi de la lista desplegable



- 3) Ingresa tu contraseña del WiFi y haz clic en Join (acceder).


Cómo conectarse al Wifi (iPad)

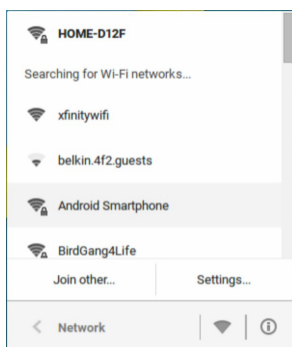
- 1) Abre el botón de  Settings (configuración) y selecciona WiFi
- 2) Selecciona tu WiFi de la lista de redes que aparecen



- 3) Ingresa tu contraseña del WiFi y haz clic en Join (acceder)


Cómo conectarse a Wifi (Chromebook)

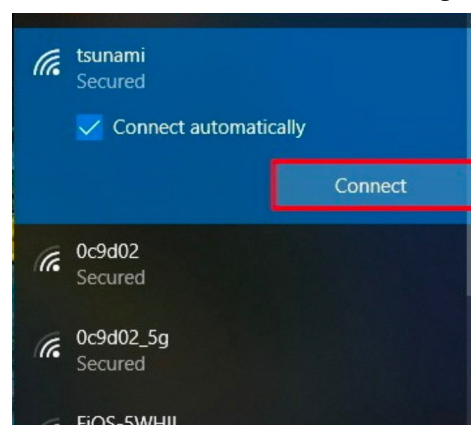
- 1) Haz clic en la barra  en la esquina derecha de abajo
- 2) Haz clic en *Network Menu* (menú de la red)
- 3) Selecciona tu WiFi de la lista de redes que aparecen



- 4) Ingresa tu contraseña del WiFi y haz clic en Join (acceder)

Cómo conectarse al Wifi (Windows)

- 1) Haz clic en el símbolo de WiFi  en la esquina derecha de abajo
- 2) Selecciona tu WiFi de la lista de redes que aparecen



- 3) Ingresa tu contraseña WiFi y haz clic en Connect (conectarse)

Para apoyo adicional al conectarse a WiFi, por favor póngase en contacto con su proveedor de servicios (por ejemplo, Spectrum, AT&T, Comcast)